

Esté list@ para su vídeo consulta



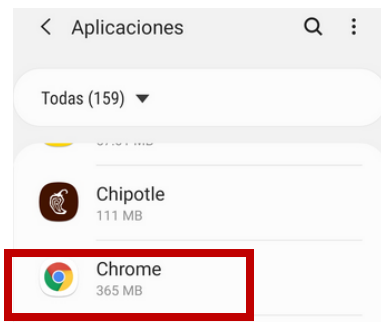
1. Desde su aparato Android, busque la aplicación de ajustes



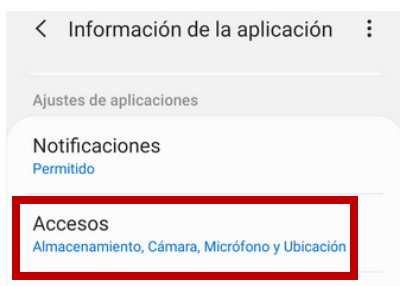
2. Seleccione "Aplicaciones"




3. Busque la aplicación de "Chrome"



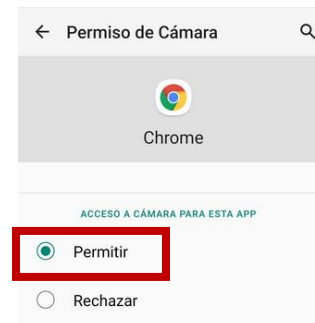
4. Oprima "Accesos"



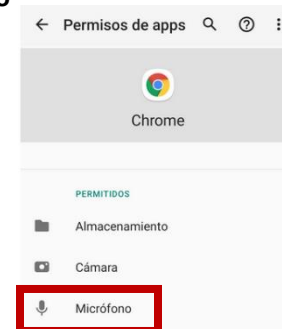
5. Seleccione "Cámara"



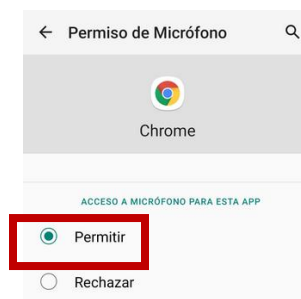
6. Asegúrese de que el acceso a la cámara sea permitido



7. Regrese a la pantalla anterior y seleccione micrófono



8. Asegúrese de que el acceso al micrófono sea permitido



YA ESTÁ LIST@ PARA SU VÍDEO CONSULTA